



GOVERNO DO ESTADO DO AMAPÁ
CONTROLADORIA-GERAL DO ESTADO
COORDENADORIA DE OUVIDORIA

Lista de Abreviaturas

AFAP	Agência de Fomento do Amapá
AGÊNCIA AMAPÁ	Agência de Desenvolvimento econômico do Amapá
AMPREV	Amapá Previdência
ARSAP	Agência Reguladora de Serviços Públicos do Amapá
CAESA	Companhia de Água e Esgoto do Estado do Amapá
CBMAP	Corpo de Bombeiros Militar do Amapá
CGE - AP	Controladoria Geral do Estado do Amapá
CREAP	Centro de Reabilitação do Amapá
DEFENAP	Defensoria Pública do Estado do Amapá
DETRAN	Departamento de Trânsito do Amapá
DGPC	Delegacia Geral de Polícia Civil
DIAGRO	Agência de Defesa e Inspeção Agropecuária
EAP	Escola de Administração Pública do Amapá
FAPEAP	Fundação de Amparo à Pesquisa do Amapá
FCRIA	Fundação Estadual da Criança e do Adolescente do Estado do Amapá
GAB/GOV	Gabinete do Governador
GASAP	Companhia de Gás do Amapá
GSI	Gabinete de Segurança Institucional
HEMOAP	Instituto de Hematologia e Hemoterapia do Amapá
IAPEN	Instituto de Administração Penitenciária do Amapá
IEF	Instituto Estadual de Floresta do Amapá
IEPA	Instituto de Pesquisas Científicas e Tecnológicas do Amapá



GOVERNO DO ESTADO DO AMAPÁ
CONTROLADORIA-GERAL DO ESTADO
COORDENADORIA DE OUVIDORIA

IMAP	Instituto do Meio Ambiente e de Ordenamento Territorial do Amapá
IPEM	Instituto de Pesos e Medidas do Amapá
JUCAP	Junta Comercial do Amapá
PESCAP	Agência de Pesca do Estado do Amapá
PGE	Procuradoria Geral do Estado do Amapá
PMAP	Polícia Militar do Amapá
POLITEC	Polícia Técnico Científica
PROCON	Instituto de Defesa do Consumidor do Estado do Amapá
PRODAP	Centro de Gestão da Tecnologia da Informação
RDM	Rádio Difusora de Macapá
RURAP	Instituto de Desenvolvimento do Estado do Amapá
SDR	Secretaria de Estado do Desenvolvimento Rural
SEAB	Secretaria Extraordinária em Brasília
SEAD	Secretaria de Estado da Administração
SEAFRO	Secretaria Extraordinária dos Povos Afrodescendente
SECOM	Secretaria de Comunicação
SECULT	Secretaria de Estado da Cultura
SEDEL	Secretaria de Desporto e Lazer
SEED	Secretaria de Estado da Educação
SEFAZ	Secretaria de Estado da Fazenda
SEINF	Secretaria de Estado da Infraestrutura
SEJUSP	Secretaria de Estado da Justiça e Segurança Pública
SEJUV	Secretaria Extraordinária de Políticas para a Juventude
SEMA	Secretaria de Estado do Meio Ambiente



GOVERNO DO ESTADO DO AMAPÁ
CONTROLADORIA-GERAL DO ESTADO
COORDENADORIA DE OUVIDORIA

SEPI	Secretaria Extraordinária dos Povos Indígenas
SEPLAN	Secretaria de Estado do Planejamento
SEPM	Secretaria Extraordinária de Políticas para Mulheres
SESA	Secretaria de Estado da Saúde
SETE	Secretaria de Estado do Trabalho e Empreendedorismo
SETEC	Secretaria de Estado da Ciência e Tecnologia
SETRAP	Secretaria de Estado de Transporte
SETUR	Secretaria de Estado do Turismo
SIMS	Secretaria de Inclusão e Mobilização Social
SIAC	Sistema Integrado de Atendimento ao Cidadão
SVS	Superintendência de Vigilância em Saúde
UEAP	Universidade do Estado do Amapá



GOVERNO DO ESTADO DO AMAPÁ
CONTROLADORIA-GERAL DO ESTADO
COORDENADORIA DE OUVIDORIA

Relatório de Pedidos de Acesso à Informação

Período: Março de 2019.

Referência: Órgãos e Entidades do Poder Executivo Estadual.

1. Quantitativo de Pedidos de Acesso à Informação.

Total no período: 38

Média: 1,2

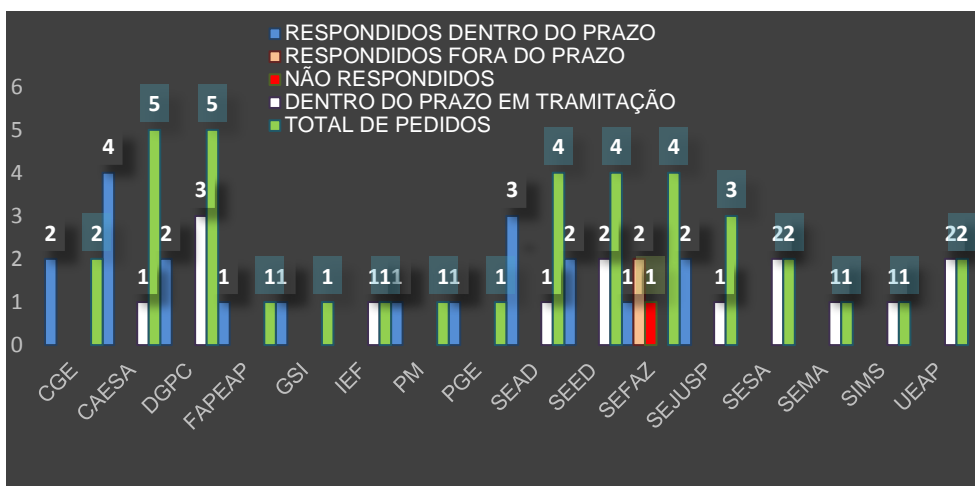
2. Quantitativo de Órgãos e/ou Entidades Demandados por Situação quanto ao pedido.

ORDEM	ÓRGÃOS	RESPONDIDOS DENTRO DO PRAZO	RESPONDIDOS FORA DO PRAZO	NÃO RESPONDIDOS	DENTRO DO PRAZO EM TRAMITAÇÃO	TOTAL DE PEDIDOS	%
1	CGE	2				2	5,26%
2	CAESA	4			1	5	13,16%
3	DGPC	2			3	5	13,16%
4	FAPEAP	1				1	2,63%
5	GSI	1				1	2,63%
6	IEF				1	1	2,63%
7	PM	1				1	2,63%
8	PGE	1				1	2,63%
9	SEAD	3			1	4	10,53%
10	SEED	2			2	4	10,53%
11	SEFAZ	1	2	1		4	10,53%
12	SEJUSP	2			1	3	7,89%
13	SESA				2	2	5,26%
14	SEMA				1	1	2,63%
15	SIMS				1	1	2,63%
16	UEAP				2	2	5,26%
	TOTAL	20	2	1	15	38	100,00%

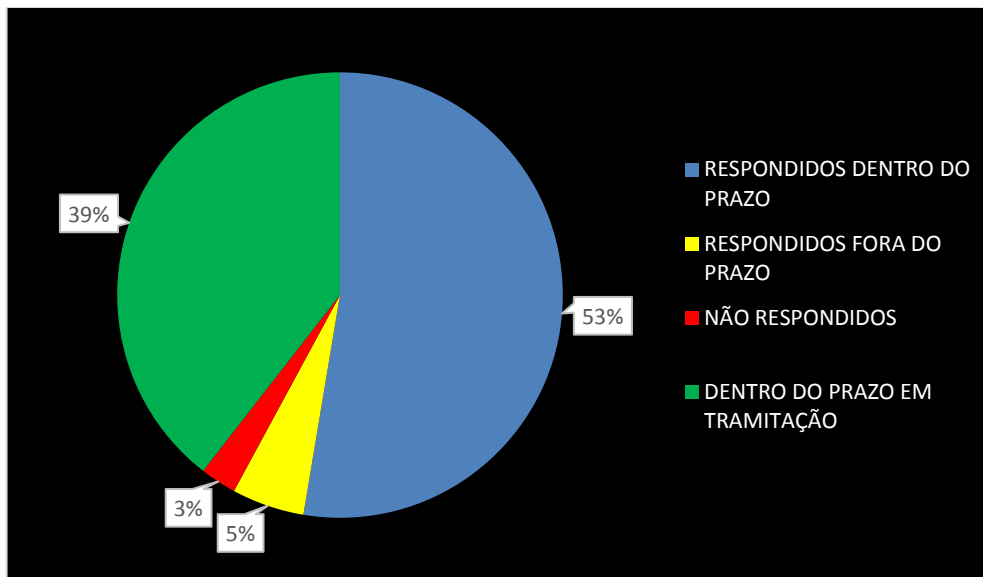


GOVERNO DO ESTADO DO AMAPÁ
CONTROLADORIA-GERAL DO ESTADO
COORDENADORIA DE OUVIDORIA

2.1. Representação Gráfica dos Pedidos de Acesso à Informação de Março de 2019.



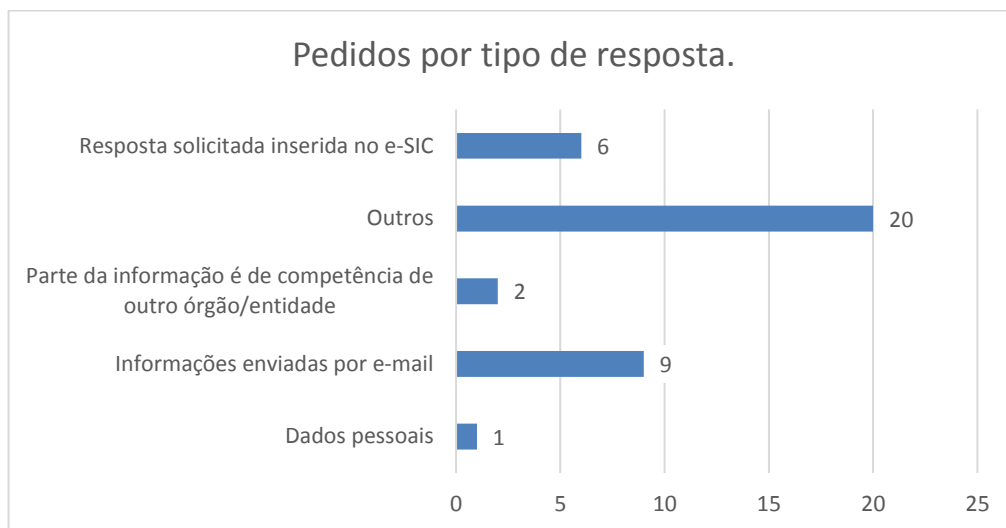
2.2. Situação dos pedidos de acesso à informação em %.





GOVERNO DO ESTADO DO AMAPÁ
CONTROLADORIA-GERAL DO ESTADO
COORDENADORIA DE OUVIDORIA

3. Situação de Pedidos de Acesso à Informação.



4. Perfil dos Solicitantes.

Período de consulta: 01/03/2019 a 31/03/2019.

4.1. Características gerais dos solicitantes.

Tipos de solicitantes	Quantidade	Representação Percentual
Pessoa Física	31	81,58%
Pessoa Jurídica	7	18,42%
Total	38	100,00%



GOVERNO DO ESTADO DO AMAPÁ
CONTROLADORIA-GERAL DO ESTADO
COORDENADORIA DE OUVIDORIA

4.2. Localização dos Solicitantes.

Estado	Quantidade de Solicitantes	% Dos Solicitantes
AP	11	34,21%
PA	1	2,63%
DF	2	5,26%
PR	2	5,26%
PE	1	2,63%
SP	7	18,42%
MG	1	2,63%
ES	2	5,26%
Não informado	4	12,90%
TOTAL	31	100,00%

4.3 Perfil dos solicitantes pessoa física.

Gênero	Quantidade	%
Masculino	21	55,26%
Feminino	6	15,79%
Não informado	4	12,90%
TOTAL	31	100,00%



GOVERNO DO ESTADO DO AMAPÁ
CONTROLADORIA-GERAL DO ESTADO
COORDENADORIA DE OUVIDORIA

4.3.1 Perfil profissional dos solicitantes.

Profissão	Quantidade	%
Empregado – Setor Privado	1	2,63%
Empresário/Empreendedor	1	2,63%
Estudante	8	21,05%
Jornalista	5	13,16%
Pesquisador	1	2,63%
Professor	3	7,89%
Profis. Liberal/Autônomo	1	2,63%
Servidor Público Estadual	6	15,79%
Servidor Público Federal	1	2,63%
Não informado	4	12,90%
TOTAL	31	100,00%

4.3.2 Escolaridade dos solicitantes.

Escolaridade	Quantidade	%
Ensino médio	2	5,26%
Ensino superior	15	39,47%
Mestrado/Doutorado	6	15,79%
Pós-graduação	4	10,53%
Não informado	4	12,90%
Total	31	100,00%



GOVERNO DO ESTADO DO AMAPÁ
CONTROLADORIA-GERAL DO ESTADO
COORDENADORIA DE OUVIDORIA

5. Perfil dos solicitantes pessoa jurídica.

Pessoa Jurídica	UF	Quantidade de pedidos	Percentual
Representação de terceiros	AP	2	28,57%
Não informado		5	71,43%
TOTAL		7	100,00%

6. Informações adicionais para o correto entendimento deste relatório

Este relatório está dividido em 6 (seis) seções e 7 (oito) subseções, conforme abaixo:

1) Quantidade de pedidos de acesso à informação:

- Total de solicitações para o período e sua média mensal para o intervalo temporal escolhido.

2) Quantidade de pedidos de acesso à informação por órgão/entidade:

- Total de solicitações por órgão/entidade (quantas já foram respondidos e quantos estão em tramitação – dentro e fora do prazo legal) bem como sua evolução absoluta e percentual.
- Representação gráfica dos pedidos de acesso à informação (pedidos de acesso respondidos no prazo, respondidos fora do prazo, tramitação no prazo legal e total de pedidos.
- Representação gráfica em percentual dos pedidos de acesso (respondidos no prazo legal, não respondidos, etc.)



**GOVERNO DO ESTADO DO AMAPÁ
CONTROLADORIA-GERAL DO ESTADO
COORDENADORIA DE OUVIDORIA**

3) Situação dos pedidos de acesso à informação:

- Tipos de respostas realizadas (exemplo: acesso concedido, acesso negado, informações inexistentes, etc.)

4) Perfil dos solicitantes:

- Dados gerais sobre o tipo de solicitante (pessoa física e jurídica)
- Unidade federativa de localização do solicitante.
- Perfil da solicitante pessoa física (gênero, quantidade e representação percentual)
- Perfil profissional dos solicitantes
- Escolaridade dos solicitantes.

5) Perfil dos solicitantes pessoa jurídica:

- Quantitativo de solicitantes por tipo ou modalidade (ex. empresas, organizações não-governamentais, sindicatos, etc.)